



УПРАВЛЕНИЕ ФЕДЕРАЛЬНОЙ СЛУЖБЫ
ГОСУДАРСТВЕННОЙ СТАТИСТИКИ
ПО Г. МОСКВЕ И МОСКОВСКОЙ ОБЛАСТИ

О финансовом состоянии организаций г. Москвы



январь 2023 года



О финансовом состоянии организаций

г. Москвы

январь 2023 года

- 01 Сальдированный финансовый результат организаций
- 02 Прибыль организаций
- 03 Убыток организаций
- 04 Финансовые результаты деятельности организаций
- 05 Доля организаций, получивших прибыль (убыток)
- 06 Кредиторская и дебиторская задолженность организаций



САЛЬДИРОВАННЫЙ ФИНАНСОВЫЙ РЕЗУЛЬТАТ ОРГАНИЗАЦИЙ¹

январь 2023 г., в % к соответствующему периоду предыдущего года

2023 ГОД

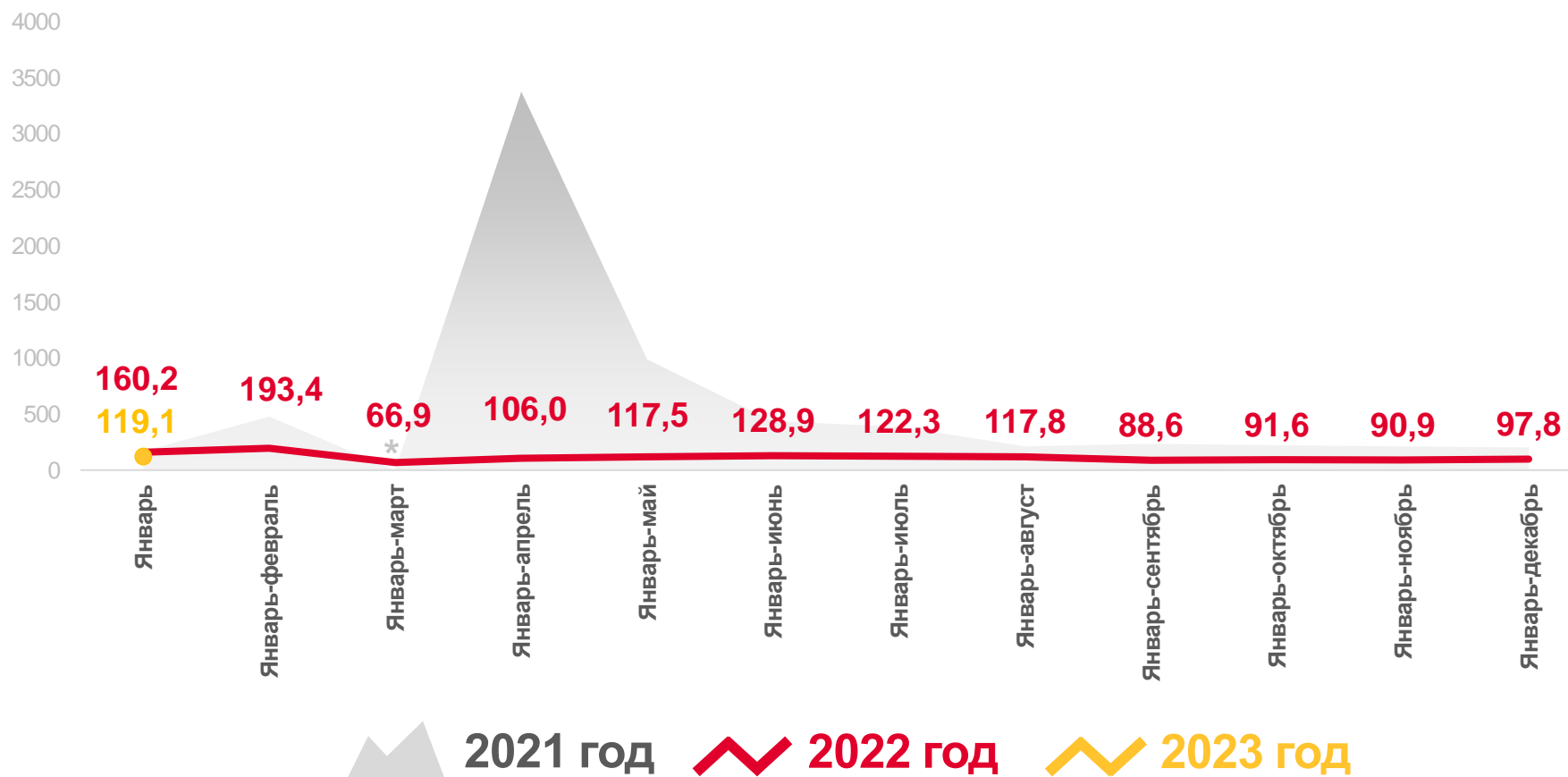
январь

685,7

млрд руб.

119,1

в % к январю 2022 года



Σ ПРИБЫЛИ – Σ УБЫТКА = САЛЬДИРОВАННЫЙ ФИНАНСОВЫЙ РЕЗУЛЬТАТ

¹ Здесь и далее без субъектов малого предпринимательства, кредитных организаций, государственных (муниципальных) учреждений, некредитных финансовых организаций.

* Сопоставление невозможно.



САЛЬДИРОВАННЫЙ ФИНАНСОВЫЙ РЕЗУЛЬТАТ ОРГАНИЗАЦИЙ

январь 2023 г., млрд рублей



179,4

Обрабатывающие производства



158,4

Торговля оптовая и розничная; ремонт автотранспортных средств и мотоциклов



93,3

Обеспечение электрической энергией, газом и паром; кондиционирование воздуха



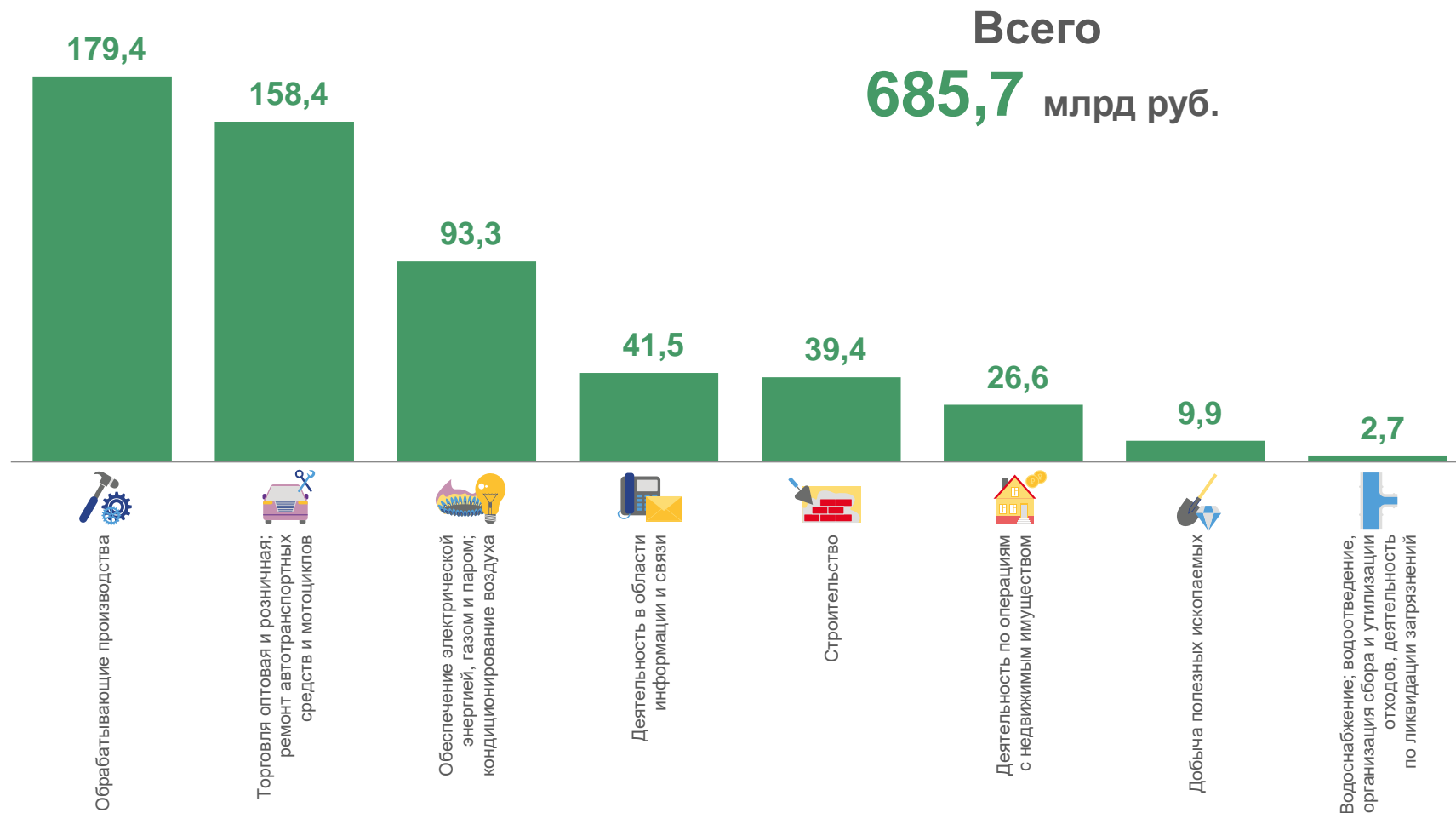
9,9

Добыча полезных ископаемых



2,7

Водоснабжение; водоотведение, организация сбора и утилизации отходов, деятельность по ликвидации загрязнений

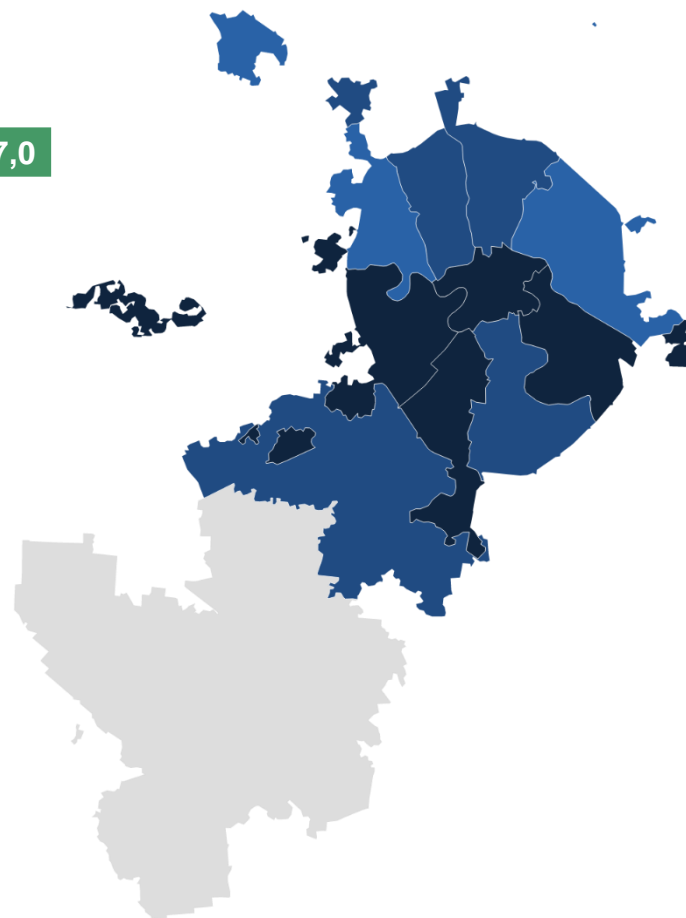




САЛЬДИРОВАННЫЙ ФИНАНСОВЫЙ РЕЗУЛЬТАТ ОРГАНИЗАЦИЙ

январь 2023 г., млрд рублей

Административные округа г. Москвы



● от 6,0 до 20,1
 ● от 20,1 до 43,2
 ● от 43,2 до 367,0
 ● ~ 0

Всего
685,7 млрд руб.





САЛЬДИРОВАННЫЙ ФИНАНСОВЫЙ РЕЗУЛЬТАТ ОРГАНИЗАЦИЙ

январь 2023 г., млрд рублей



Торговля оптовая и розничная; ремонт автотранспортных средств и мотоциклов

158,4

млрд руб.

90,7%

к январю 2022 г.

Торговля оптовая и розничная; ремонт автотранспортных средств и мотоциклов



Торговля оптовая и розничная автотранспортными средствами и мотоциклами и их ремонт

27,0

млрд руб.

97,9%

к январю 2022 г.

1,7

млрд руб.

71,4%

к январю 2022 г.



Торговля оптовая, кроме оптовой торговли автотранспортными средствами и мотоциклами

130,8

млрд руб.

89,0%

к январю 2022 г.

44,3

млрд руб.

113,4%

к январю 2022 г.



Торговля розничная, кроме торговли автотранспортными средствами и мотоциклами

58,4

млрд руб.

101,5%

к январю 2022 г.

11,8

млрд руб.

73,3%

к январю 2022 г.

■ ПРИБЫЛЬ


■ УБЫТОК





САЛЬДИРОВАННЫЙ ФИНАНСОВЫЙ РЕЗУЛЬТАТ ОРГАНИЗАЦИЙ

январь 2023 г., млрд рублей



**Обеспечение
электрической энергией,
газом и паром;
кондиционирование
воздуха**

93,3 млрд руб.

106,1% к январю 2022 г.



Производство, передача
и распределение электроэнергии

81,2
млрд руб.

98,1%

к январю 2022 г.

1,3
млрд руб.

84,0%

к январю 2022 г.

■ ПРИБЫЛЬ

■ УБЫТОК





ПРИБЫЛЬ ОРГАНИЗАЦИЙ

январь 2023 г., млрд рублей

Всего **926,9** млрд руб.



Торговля оптовая и розничная; ремонт автотранспортных средств и мотоциклов

216,1



Обрабатывающие производства

202,7



Транспортировка и хранение

101,8



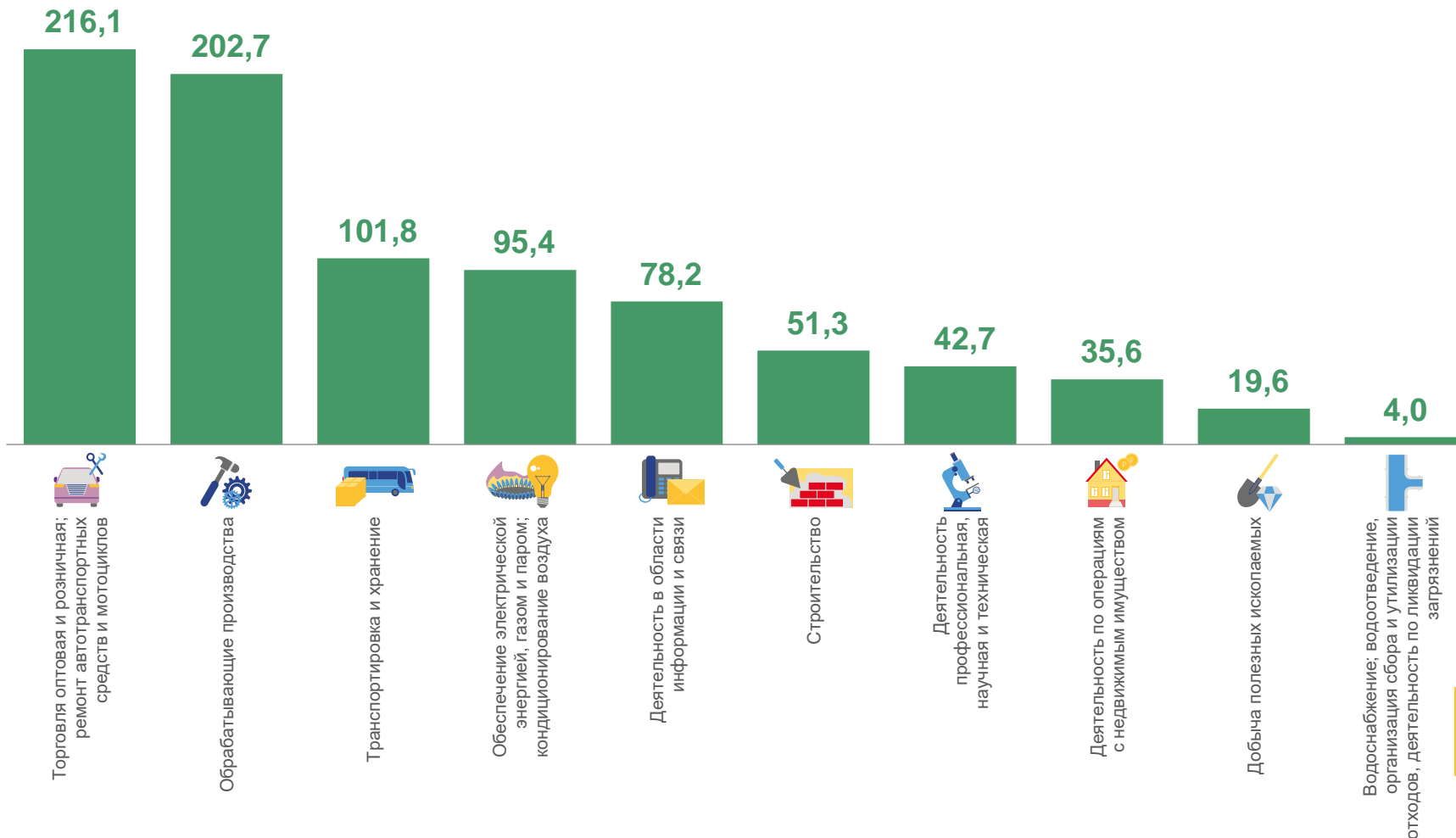
Добыча полезных ископаемых

19,6



Водоснабжение; водоотведение, организация сбора и утилизации отходов, деятельность по ликвидации загрязнений

4,0



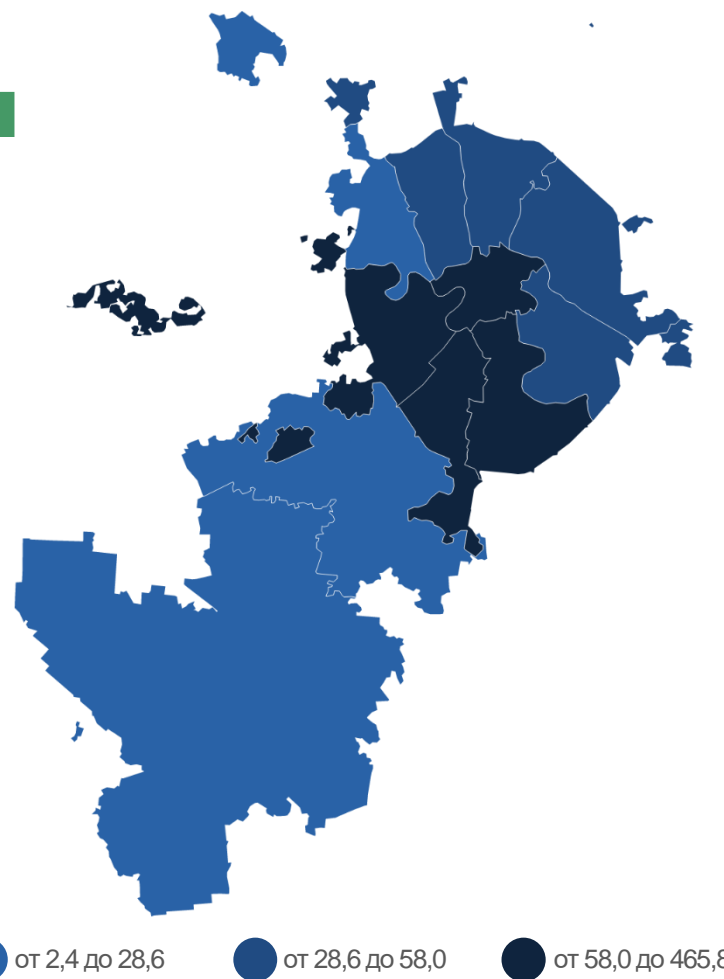


ПРИБЫЛЬ ОРГАНИЗАЦИЙ

январь 2023 г., млрд рублей

Всего **926,9** млрд руб.

Административные округа г. Москвы





УБЫТОК ОРГАНИЗАЦИЙ

январь 2023 г., млрд рублей

Всего **241,2** млрд руб.



Торговля оптовая и розничная;
ремонт автотранспортных средств
и мотоциклов

57,7



Деятельность в области
информации и связи

36,7



Деятельность профессиональная,
научная и техническая

33,1



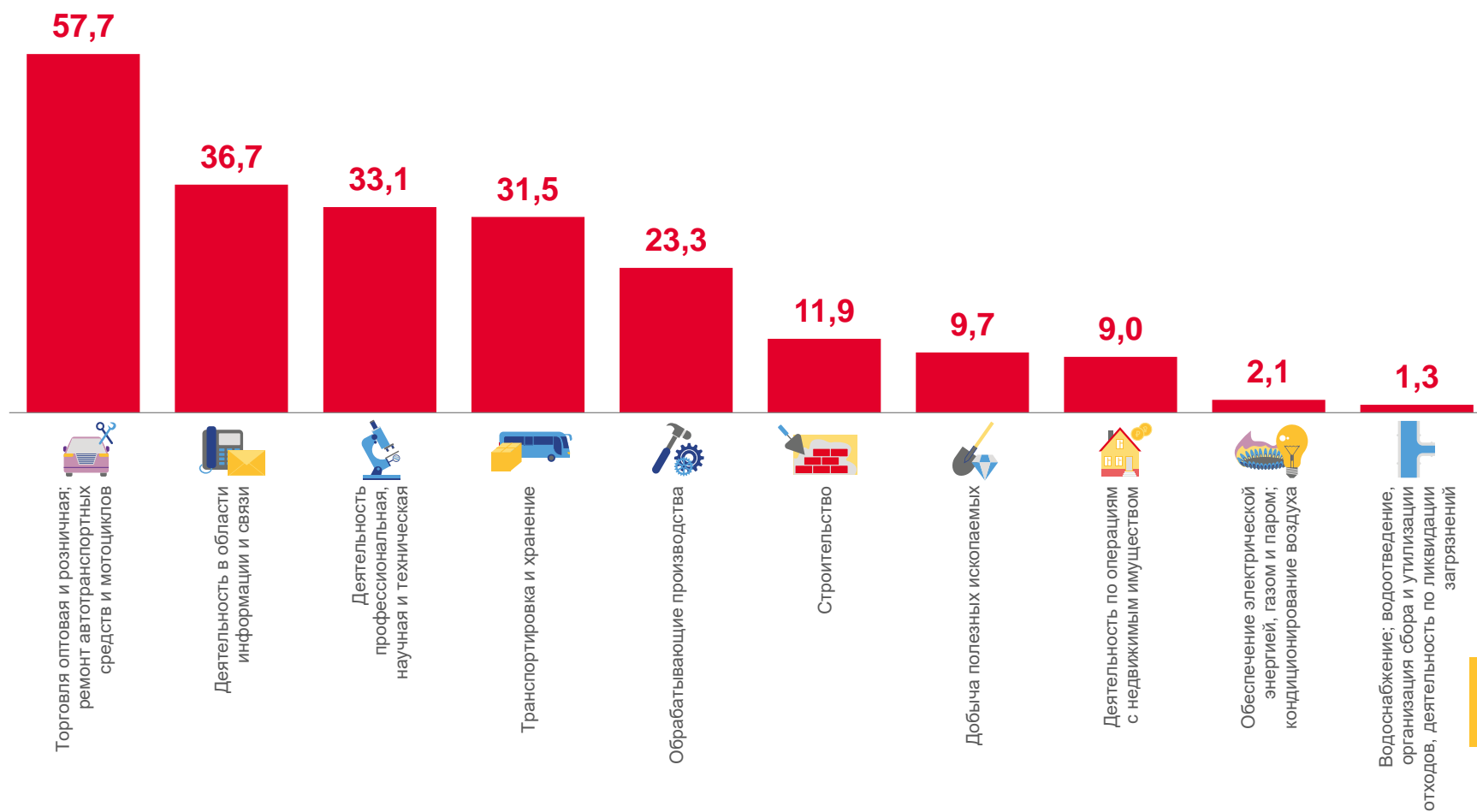
Обеспечение электрической энергией,
газом и паром; кондиционирование воздуха

2,1



Водоснабжение; водоотведение,
организация сбора и утилизации отходов,
деятельность по ликвидации загрязнений

1,3



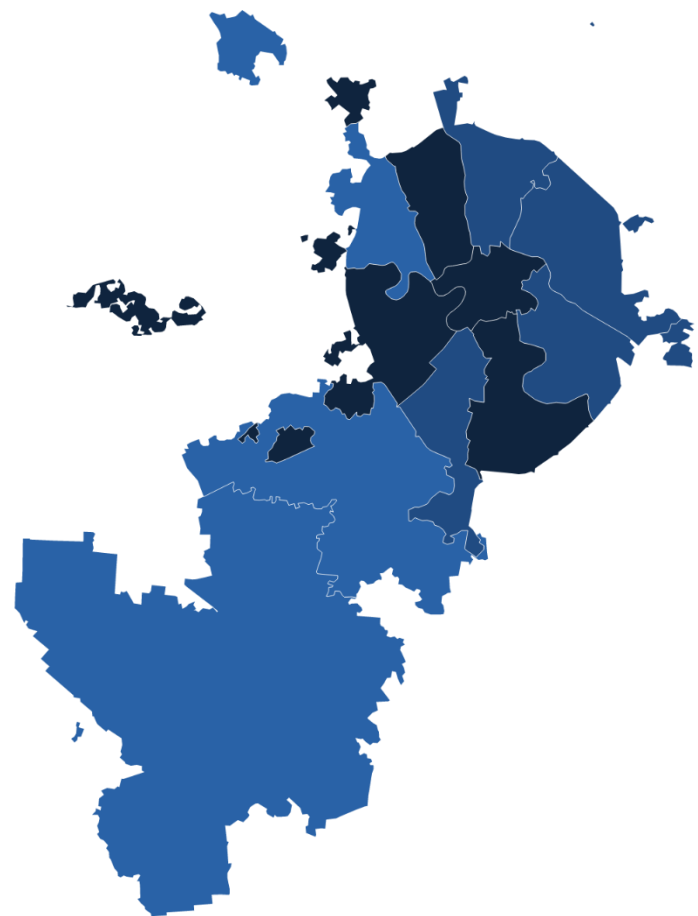


УБЫТОК ОРГАНИЗАЦИЙ

январь 2023 г., млрд рублей

Всего **241,2** млрд руб.

Административные округа г. Москвы



● от 0,6 до 8,3
 ● от 8,3 до 16,8
 ● от 16,8 до 98,8

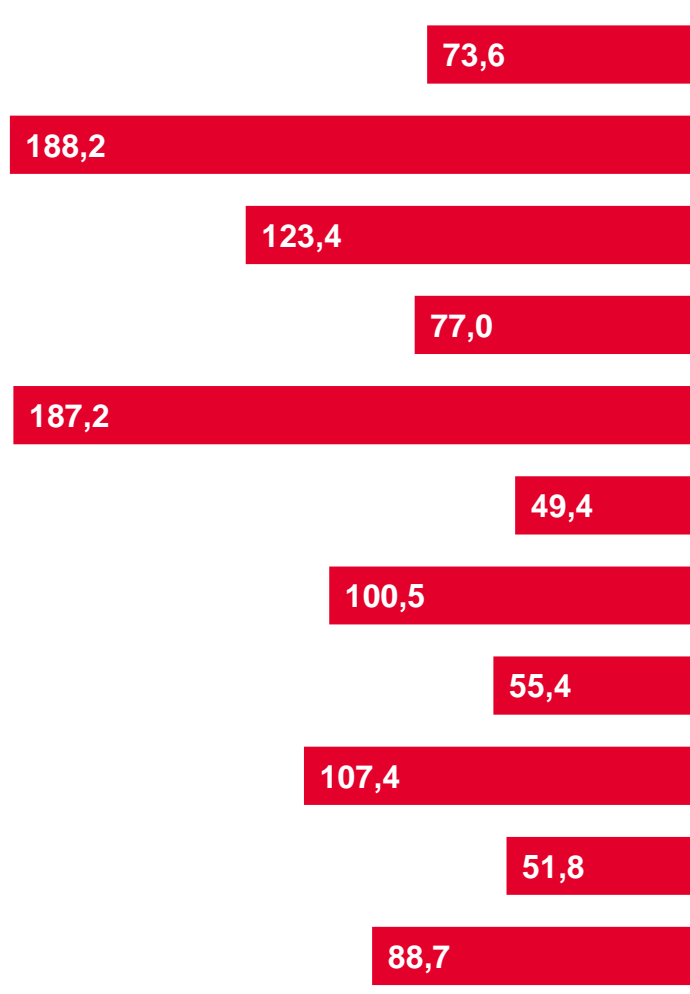




ФИНАНСОВЫЕ РЕЗУЛЬТАТЫ ДЕЯТЕЛЬНОСТИ ОРГАНИЗАЦИЙ

январь 2023 г., в % к соответствующему периоду предыдущего года

УБЫТОК



Сельское, лесное хозяйство, охота, рыболовство и рыбоводство

Добыча полезных ископаемых

Обрабатывающие производства

Обеспечение электрической энергией, газом и паром; кондиционирование воздуха

Водоснабжение; водоотведение, организация сбора и утилизации отходов, деятельность по ликвидации загрязнений

Строительство

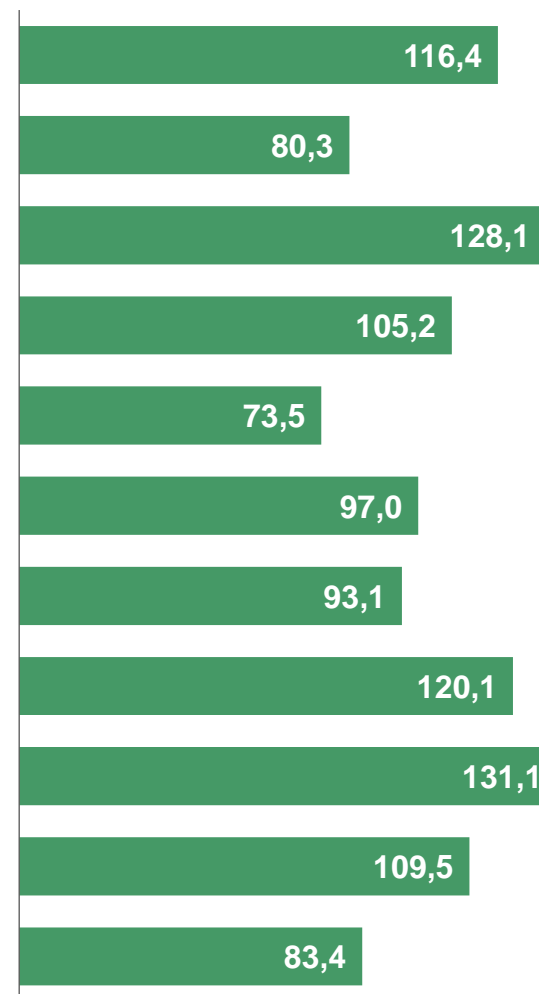
Торговля оптовая и розничная; ремонт автотранспортных средств и мотоциклов

Транспортировка и хранение

Деятельность в области информации и связи

Деятельность по операциям с недвижимым имуществом

Деятельность профессиональная, научная и техническая



ПРИБЫЛЬ





ДОЛЯ ПРИБЫЛЬНЫХ ОРГАНИЗАЦИЙ

январь 2023 г., %

66,8% по г. Москве в целом



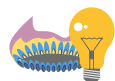
75,5

Транспортировка и хранение



73,8

Деятельность по операциям с недвижимым имуществом



72,8

Обеспечение электрической энергией, газом и паром; кондиционирование воздуха



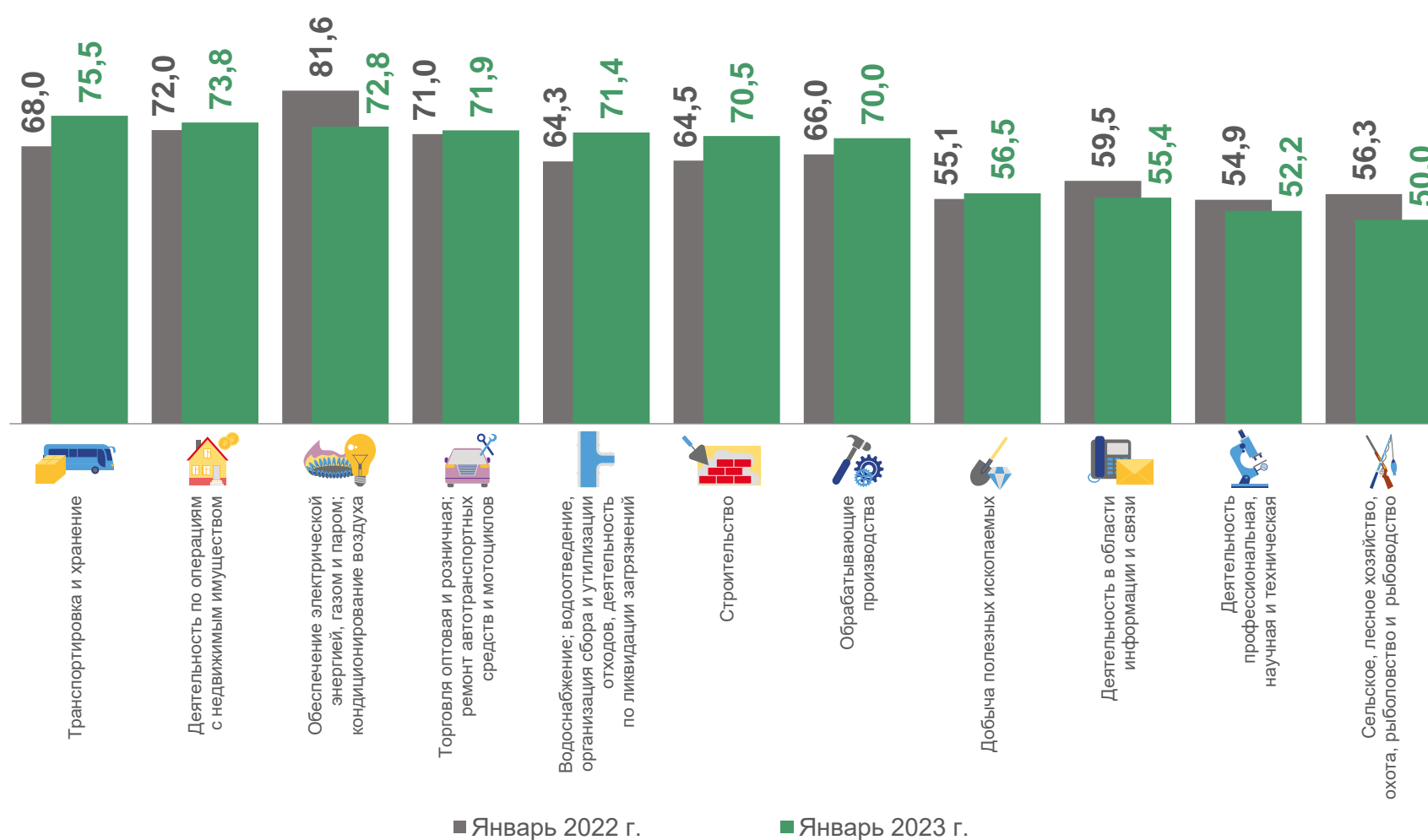
52,2

Деятельность профессиональная, научная и техническая



50,0

Сельское, лесное хозяйство, охота, рыболовство и рыбоводство





ДОЛЯ УБЫТОЧНЫХ ОРГАНИЗАЦИЙ

январь 2023 г., %

33,2% по г. Москве в целом



Сельское, лесное хозяйство, охота, рыболовство и рыбоводство

50,0



Добыча полезных ископаемых

43,5



Деятельность профессиональная, научная и техническая

47,8



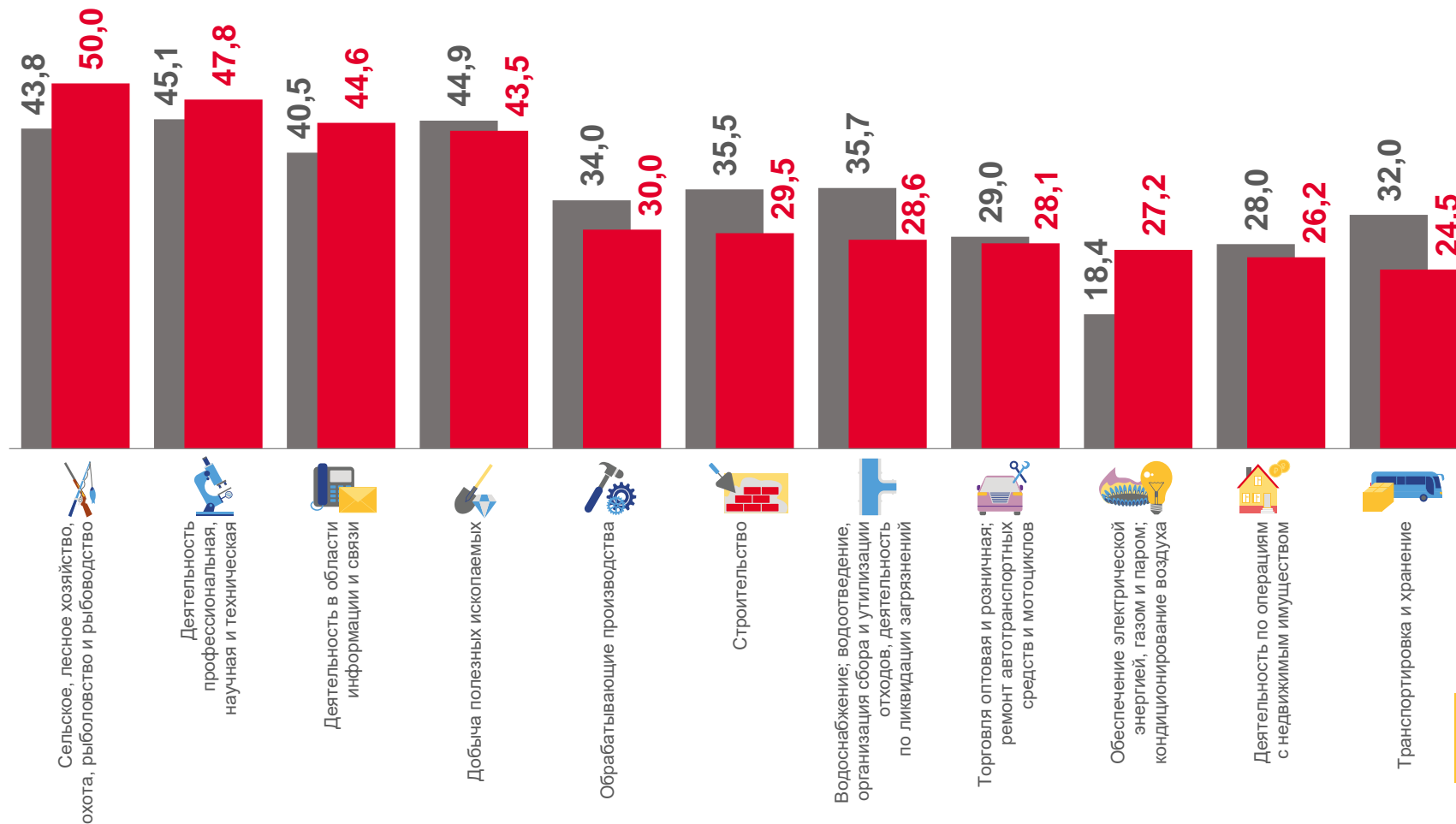
Обрабатывающие производства

30,0



Торговля оптовая и розничная; ремонт автотранспортных средств и мотоциклов

28,1



■ Январь 2022 г.

■ Январь 2023 г.





ПРОСРОЧЕННАЯ КРЕДИТОРСКАЯ И ДЕБИТОРСКАЯ ЗАДОЛЖЕННОСТЬ ПО АДМИНИСТРАТИВНЫМ ОКРУГАМ Г. МОСКВЫ

на 1 февраля 2023 г., в % к общей кредиторской/дебиторской задолженности



КРЕДИТОРСКАЯ ЗАДОЛЖЕННОСТЬ



ДЕБИТОРСКАЯ ЗАДОЛЖЕННОСТЬ

